



POVÁČEK

Čolka a žabky

pro vodní vlčata, světlušky a žabičky





AHOJ

.....
(DOPLŇ SVOU PŘEZDÍVKU/JMÉNO)

JÁ JSEM PES KRYŠTŮFEK. ZATÍM MĚ MOC
NEZNÁŠ, ALE TO SE JISTĚ BRZY ZMĚNÍ.
RÁD TĚ PROVEDU VŠEMI ZÁKOUTÍMI OKOLÍ
CHALUPY DĚDY JACKA A RYBNÍČKU
KAČEŇÁKU. POMŮŽU TI TAKY
S PLNĚNÍM NOVÁČKA. SPOLU
TOHO JISTĚ SPOUSTU
POZNÁME.

PÁR SLOV O MNĚ



JÁ
UŽ JSEM SE TI
PŘEDSTAVIL, TEĎ JSI
NA ŘADĚ TY!


Moje jméno


Moje adresa

Telefon na rodiče

Datum mého vstupu do oddílu


**Sem do rámečku se
můžu nakreslit.**





MILÁ SESTRÍČKO, MILÝ BRÁŠKO,
VÍTÁME TĚ NA ZAČÁTKU TVÉ PLYVBY, NA
KTEROU SE S NÁMI VYDÁŠ. JSME MOC RÁDI,
ŽE JSI MEZI NÁMI. TENTO NOVÁČEK TI
POMŮŽE POZNAT NEJEN TVOU ŠESTKU,
ALE I CELÝ ODDÍL. JÁ NA NĚKTERÝCH
STRÁNKÁCH UKÁŽU KLUKŮM, ŽE JSOU JEN
PRO NĚ, HOLKÁM TO SAMÉ UKÁŽE
MOJE SESTRÍČKA ŽABKA.


MŮŽEŠ SE TĚŠIT NA NOVÉ KAMARÁDKY,
SE KTERÝMI ZAŽIJEŠ SPOUSTU
DOBRODROUŽSTVÍ. ČEKÁJÍ TĚ LÁKAVÉ HRY
A DOVÁDĚNÍ, VÝLETY DO PŘÍRODY
I NA VODU A DOKONCE SE NAUČÍŠ NOVĚ
ZAJÍMAVÉ VĚCI. TAK SEBER ODVAHU
A POJĚ SE S NÁMI VYDAT NA SVOU
PRVNÍ PLYVBU.
DOBŘÝ VÍTR DO PLACHET!



PAMATUJ!

*Naší snahou
nejlepší bud' čin!*

MŮJ ZÁPISNÍK



Každý den aspoň jeden dobrý skutek

Za každý dobrý skutek si vybarví políčko.

Samolepky můžeš využít na svůj zápisník či kamkoliv, kde se ti budou hodit.

POJĎME
SI TEĎ
SPOLEČNĚ PŘEČÍST,
JAK TO VLASTNĚ
VŠECHNO ZAČALO.


Jak to všechno začalo





...!!!

DĚDA, KTERÉMU VŠICHNI ŘÍKALI JACK, BYL KAPITÁNEM NÁMOŘNÍ LODI, ČOLEK I ŽAČKA HO MĚLI MOC RÁDI, HLAVNĚ KDYŽ ZAČAL POUVĚDAT HISTORIE A PŘÍHODY ZE SVÝCH PLAVB. DĚDA JACK SE PLAVIL SE SOUVOU LODÍ DIAMOND SNAD LŽE PO VŠECH MOŘÍCH A OCEÁNECH, CO JICH NA SVĚTĚ JEN MÁME. VŽDY, KDŽ K NĚMU PŘIJELI NA PRÁZDNINY, ZAČAL VYPRÁVĚT, CO VŠECHNO PROŽIL.



DO POSÁDKY NÁM PŘIBÝLA NOVÁ NÁMOŘNICE, MAJDALENKA. TA BY SE VÁM LÍBILA, NEUSTÁLE SE SMĚJE A STEJNĚ JAKO VY PORÁD VYMYŠLÍ NĚJAKÉ LEGRACE.

KDYŽ SE VRÁTILI DO CHALUPY A BABIČKA SUŠILA ČOLKOVU MOKRÉ OBLEČENÍ, ZAČAL DĚDA JACK VYPRÁVĚT O SVĚ POSLEDNÍ PLAVBĚ. DĚTI HNED MYSLELY NA TO, JAKÉ TO JE BÝT NA VELKÉ LODI A PLAVIT SE OCEÁNEM. MOC SE TĚŠILY, ŽE SE JEDNOU NA MOŘE TAKY PODÍVAJÍ.



ŽABKA SI HNED PŘEDSTAVOVALA, JAK SI HRAJE S MAJDALENKOU, ...



...ZATÍMCO ČOLEK SE UŽ VIDĚL U KORMIDLA, JAK ŘÍDÍ PLAVBU DIAMONDU NA ŠÍRÉM OCEÁNU.



MOJI MILÍ, ROZHODL
JSEM SE A DOMLUVIL
SE TAK I S VAŠIMI
RODIČI, ŽE UŽ JSTE
DOST VELČÍ NA TO,
ABYSTE SE POČÍVALI
NA MOJI LOĎ DIAMOND
A VÝDALI SE
S NÁMI NA MOŘE.

HURÁÁÁÁÁ



POKUD ALE SE MNOU CHCETE
VYPLOUT, MUSÍTE SE NEJDŘÍV
NAUČIT PLAVAT
BEZ VESTY I BEZ KRUHU!




A NIČEHO SE NEBOJTE,
HLED ZÍTRA ZAČNEME
TRÉNOVAT!

ŽABKA SE NEBÁLA, VODU MĚLA RÁDA A PLAVAT UŽ SKORO UMĚLA. ZATO ČOLEK SE TROCHU ROZESMUTNĚL - I KDYŽ SE SNAŽIL, PLAVÁNÍ MU ZATÍM MOC NEŠLO.




A JAK DĚDA ŘEKL, TAK SE TAKÉ STALO. ŽABKA I ČOLEK SE ZA PÁR TÝDNŮ NAUČILI DOBRĚ PLAVAT, A TAK SE UŽ BRZY BUDOU MOCI VYDAT S DĚDOU JACKEM NA SVOU PRVNÍ PLAVBU!



ZAJÍMÁ
TĚ, JAK SE POZNÁ
VLČE, ŽABIČKA
A SVĚTLUŠKA?

Jak se pozná vlče, žabička a světluška



DELFINĚ, PROČ SE NÁM VLASTNĚ ŘÍKÁ VLČATA
A HOLKÁM SVĚTLUŠKY NEBO ŽABIČKY?

AHA, ALE PROČ ZROVNA
VLČATA? A PROČ SE HOLKÁM
ŘÍKÁ SVĚTLUŠKY ANEBO
TAKY ŽABIČKY?


AHA, A PROTOŽE SVĚTLUŠKY
VE VODĚ NEŽIJÍ, JMENUJÍ SE
VODÁCKÉ HOLKY PODLE
JINÉHO MALÉHO ZVÍŘÁTKA,
ŽIJÍCÍHO U VODY – ŽABIČKY.

JUPÍ, UŽ SE TĚŠÍM.
TO BUDE PARÁDA!

ANO
DALŠÍCH
TVOJI V
TI SE V
A VŠICHN

Dokážeš si představit, kolik je na světě dohromady všech skautů? Asi 40 milionů, tedy čtyřikrát víc, než žije lidí v České republice. Nejmladším se říká vlčata, světlušky a žabičky, starším skauti a skautky a ti nejstarší jsou roveři. Jenom v šesti zemích na celém světě neexistují skauti.

Pamatuj si, že tvoji kamarádi Čolek a Žabka by se nemohli vydat na plavbu s dědou Jackem, kdyby nebyli poslušní, spolehliví, nevážili si přírody a neškodili jí. Vezmi si z nich příklad, pomáhej své šestce a važ si všech svých brášků a sestřiček.



TO JE JEDNODUCHÉ, V PŘÍRODĚ
PŘECE ŽIJE SPOUSTA ZVÍŘÁTEK
– KAŽDÉ JE JINÉ A JINAK
UŽITEČNÉ. A PROTOŽE I MALÍ
SKAUTI JAKO TY CHTĚJÍ BÝT
UŽITEČNÍ, ŘÍKÁME JIM
ZVÍŘECÍMI JMÉNY.

VLČATA PROTO, ŽE ŽIJÍ NEJRADĚJI
VE SMEČCE, STEJNĚ JAKO KLUCI
VE TVÉM VĚKU V PARTĚ KAMARÁDŮ.
KDYŽ CHODÍ DO VODÁCKÉHO ODDÍLU,
PAK TO JSOU VODNÍ VLČATA – TAKOVÍ
MALÍ MOŘŠTÍ VLČI. HOLKÁM, KTERÉ
JSOU STARÉ ASI JAKO TY, ZASE ŘÍKÁME
SVĚTLUŠKY – URČITĚ ZNÁŠ Z PŘÍRODY
TY MALÉ MUŠKY, KTERÉ V NOCI SVÍTÍ.
UKAZUJÍ LIDEM SPRÁVNOU CESTU
A DÁVAJÍ JIM NADĚJI I V NEJVĚŠÍ TMĚ.

, SPRÁVNĚ! VIDIŠ, JAK JSI ŠIKOVNÝ. A SPOUSTU
VĚCÍ SE NAUČÍŠ PRÁVĚ VE SVÉ ŠESTCE A V ODDÍLE.
DEDOUČÍ, KORMIDELNÍCI, KAPITÁN NEBO KAPITÁNKA
ŠÍM VŽDYCKY RÁDI OCHOTNĚ POMŮŽOU A PORADÍ.
I SPOLEČNĚ POZNÁTE HODNĚ NOVÉHO A LÁKAVÉHO.

Podívej se, jak vypadá
skutečná světluška,
žabička a skutečné vlčce:




Moje šestka

Šestka je skupina dětí, která se schází jednou týdně ve své klubovně, chodí spolu na výlety a třeba i na různé soutěže. Teď už do ní patříš i ty.

° NÁŠ POKŘIK ZNÍ:

° MOJI BRÁŠKOVÉ ČI SESTRÍČKY V ŠESTCE JSOU:

(NAKRESLÍM SI POSTAVIČKY VEDOUČÍHO, SEBE A SVÝCH BRÁŠKŮ ČI SESTRÍČEK ZE ŠESTKY TAK, ABY SE NAŠÍ ŠESTCE PODOBALY. POTOM VŠECHNY POPROSÍM, ABY SE MI KAŽDÝ POD SVÝM OBRÁZKEM PODEPSAL.)



KLUBOVNA

PATRÍM DO ŠESTKY:

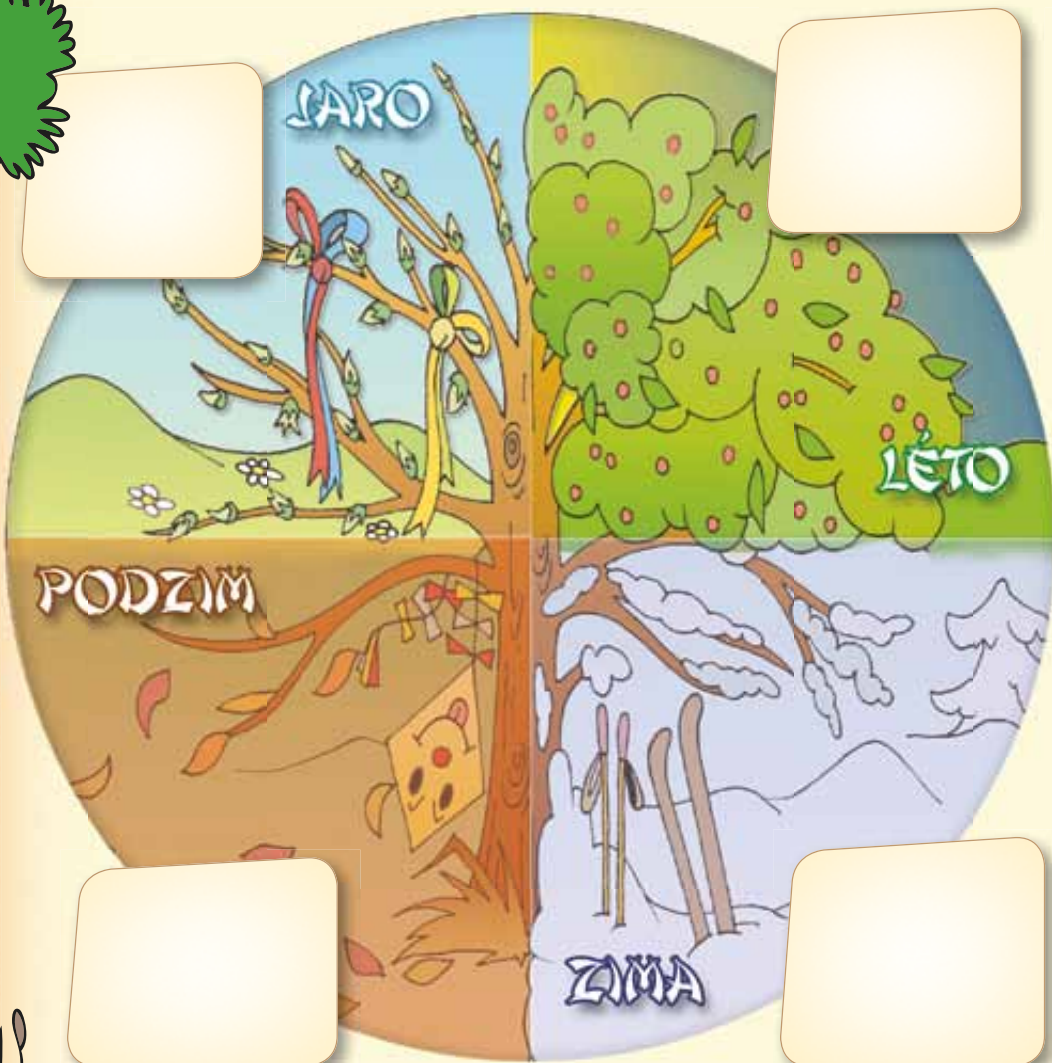


STEJNĚ
JAKO JÁ SE
KAMARÁDÍM S ČOLKEM
A ŽABKOU, MŮŽEŠ SE I TÝ TEĎ
SKAMARÁDIT S BRÁŠKY ČI
SESTRÍČKAMI VE SVĚ
ŠESTCE.





Teď už vím, jak se všichni moji bráškové a sestřičky jmenují. Zkusím zjistit a napsat do tohoto kalendáře, ve kterém ročním období má každý/á z nich narozeniny.



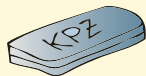



Co s sebou na schůzku



JAKO
SPRÁVNÝ PES VÍM,
ŽE MÁM MÍT POŘÁD OBOJEK.
VÍŠ TY JAKO SPRÁVNÁ ŽABIČKA,
SVĚTLUŠKA ČI SPRÁVNÉ VLČE,
CO SI MÁŠ S SEBOU VZÍT
NA SCHŮZKU?



**Vyberu z těchto věcí ty, které si mám nosit s sebou na schůzku,
a zakroužkuji si je.**







Můj oddíl

TEĎ
UŽ DOBRĚ
ZNÁME TVOJI ŠESTKU,
PROTO MŮŽEME LÉPE
POZNAT I TVŮJ
ODDÍL.



Ve vašem oddíle to je stejné jako na lodi: také má nějaké jméno a vlajku, kapitána i další členy posádky. Dokážeš všechny důležité věci doplnit a vymalovat vaši vlajku? Když později něco zapomeš, můžeš se sem kouknout pro připomenutí.







KDE SE SCHÁZÍME

KONTAKT NA
VEDOUcí(HO)

KDE NAJDU
INFORMACE
Z ODDÍLU



Poznala jsi už také ostatní sestřičky a bratříčky z vašeho oddílu? Jestlipak jsi s nimi byl/a na nějaké výpravě nebo jiné akci?



Jestli jsem se zúčastnil/a už alespoň tři schůzek oddílu, vzpomenu si na největší a nejlepší zážitek a nakreslím si ho sem do rámečku.



Vyberu si jeden z těchto dvou úkolů:

- Sem si nalepím cokoli, co mi připomene mou první velkou akci s oddílem (kytičku, lístek do divadla nebo třeba papírek od bonbónu).
- Do tohoto rámečku složím svoji vlastní kratičkou básničku o akci s oddílem.

Jaká pravidla se mají u nás v oddíle dodržovat



SLUŠNÝ
PES MUSÍ
POSLOUCHAT SVÉHO PÁNA,
KTERÝ HO UČÍ RŮZNÁ PRAVIDLA.
VÍŠ, JAKÁ PRAVIDLA BYS
MĚL/A U VÁS V ODDÍLE
DODRŽOVAT?

Abychom se všichni cítili v našem oddíle dobře:

- * tykáme nejenom brášům a sestřičkám ze šestky, ale také vedoucím a jiným starším skautům a skautkám.
- * chováme se ke všem v oddíle jako k opravdovým bráškům a sestřičkám
- * nezapomínáme na všechny akce chodit včas, aby na nás ostatní nemuseli čekat
- * když budeme nemocní nebo pojedeme k prarodičům, řekneme doma, aby nás z každé schůzky i větší akce omluvili
- * na akcích posloucháme vedoucí i všechny starší skauty a skautky
- * dáváme si pozor na pusy, abychom nemluvili sprostě nebo neslušně



A možná v našem oddíle platí i nějaká další pravidla, která si zde můžu napsat:

Jak se zdraví vlčata, žabičky a světlušky



KDYŽ
JSEM BYL JEŠTĚ
ŠTĚNĚ, NAUČIL JSEM SE
PODÁVAT PAC. TAKÉ SE NAUČ,
JAK SE ZDRAVÍ VLČATA,
ŽABIČKY A SVĚTLUŠKY.

**Vlčata, žabičky i světlušky zdraví dvěma
vztyčenými prsty. Ty nám připomínají**

..... a

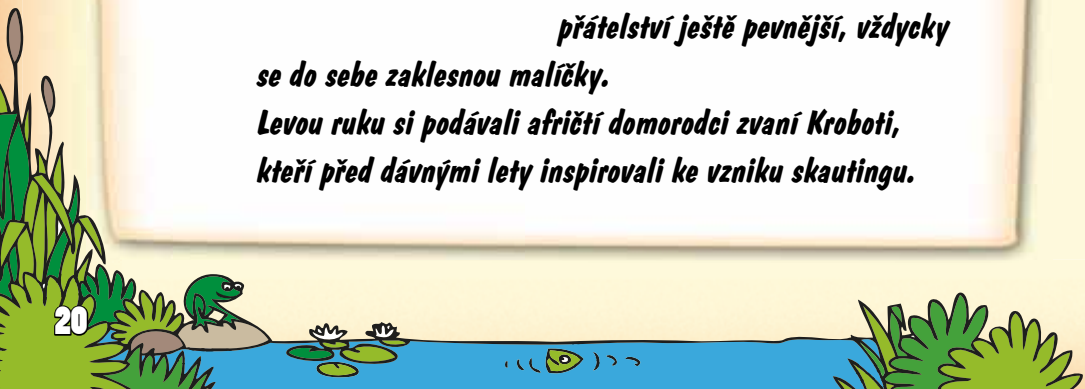
**Vlčata pak mají prsty roztažené od sebe –
ukazují tak, že vlče má vždy nastražené uši, aby
poslouchalo starší, bylo vždy ve střehu a nikdy se
nebálo říci si o radu.**

**Palec, který překrývá prsteníček a malíček, nám
správně ukazuje, že silnější má vždy chránit
slabšího. I ty můžeš bránit a ochraňovat slabší
kamarády nebo malá zvířátka.**





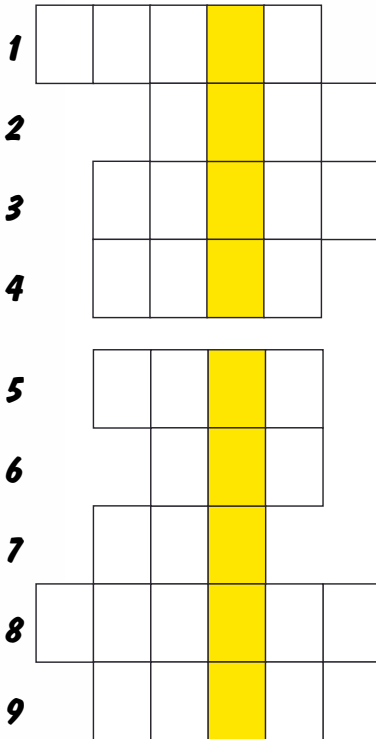
**Žabičky, světlušky, vlčata,
skautky i skauti na celém světě
si podávají levou ruku, protože
je blíž k srdci, které znamená
lásku a přátelství. Aby bylo toto
přátelství ještě pevnější, vždycky
se do sebe zaklesnou malíčky.**

**Levou ruku si podávali afričtí domorodci zvaní Kroboti,
kteří před dávnými lety inspirovali ke vzniku skautingu.**





Vyluštím, co nám připomínají dva vztyčené prsty při pozdravu.
Až se mi to povede, napíšu si tato dvě slova do prázdných míst
v textu na předchozí stránce.





Po stopách vzniku skautingu



UMÍM
LEDACOS
VYSTOPOVAT. TAK SE
TEĎ VYDEJME SPOLU
PO STOPÁCH VZNIKU
SKAUTINGU.



V ANGLII ŽIL NA ZAČÁTKU 20. STOLETÍ MUŽ, KTERÝ SE JME-NOVAL **ROBERT BADEN-POWELL** (ČTI: **ROBERT BEJDNPAUL**). BYL TO VOJENSKÝ DŮSTOJNÍK, KTERÝ CVIČIL MLADÉ CHLAPCE, ABY SE UMĚLI DOBŘE PLÍŽIT A ABY SE UMĚLI VYZNAT V PŘÍRODĚ. PROTOŽE TO BYLI MALÍ A BY_TŘÍ KLUCI, MOHLI FUNGOVAT JAKO SPOJKY MEZI _OJENSKÝMI DŮ-STOJNÍKY A DORUČOVAT JIM TAJNÉ ZPRÁVY.

ROBERT B_DEN-POWELL TÍM_O NADCHL SPOUSTU CHLAPCŮ, SE KTERÝMI USPOŘÁDAL PRVNÍ SKAUTSK_ TÁBOR NA OSTROVĚ **BROWNSEA** (ČTI: **BRAUNSI**) V ANG-LII. A PRÁVĚ NA TO_TO TÁBO-ŘE VZNIKL SKAUTING, KTERÝ SE ZAČAL RYCHLE ŠÍŘIT A PO C_LÉ ANGLII VZNIKALY DALŠÍ



A DALŠÍ SKAUTSKÉ ODDÍLY.

PROTOŽE I _ĚVČATA SE CHTĚLA STÁT
SKAUTK_MI, TAK DÍKY PRÁCI BADEN-POWELLO-
VY SEST_Y **AGNES (ČTI: ÁGNES)** A JEHO MANŽELKY
OLAVE (ČTI: OLIF) VZNIKLY PRVNÍ DÍVČÍ ODDÍLY.
VODNÍ SKAUTING ZALOŽIL STARŠÍ BRATR ROBER-
TA BADEN-POWELLA, **WARINGTON (ČTI: VORINGTN)**,
KTERÝ BYL ZKUŠENÝM NÁMOŘNÍKEM.
TAKÉ SKAUTING V NAŠÍ REPUBLICE MÁ SVÉHO ZAK-
LA_ATELE. JE JÍM PROFESOR **ANTONÍN BENJAMÍN**
SVOJSÍK.



**Po doplnění písmenek z textu se dozvím
jméno patrona vodních skautů.**

_____ byl francouzský biskup,
který byl celý život velmi štědrý, usmíval se a uměl léčit bolesti zubů.
Podle lidových pranostik má Medard vliv na počasí.


Vlajka České republiky



JÁ SI
RÁD HRAJU. TY
URČITĚ TAKÉ.
KDYŽ NAJDEŠ TŘI SPRÁVNÉ
CESTY, DOZVÍŠ SE, JAKÉ
BARVY MÁ VLAJKA ČESKÉ
REPUBLIKY.



Každý malíř barví jednu část naší vlajky. Zkusím najít, čí štětec vede ke které části, a vybarvím ji správnou barvou podle barvy malířova kyblíku.



Zákon žabiček a světlušek



Všimni si, že zákon světlušek má pět bodů, stejně jako je prstů na jedné ruce. Díky tomu si můžeš zákon lépe zapamatovat.

ŽABIČKA/SVĚTLUŠKA JE STATEČNÁ A VESELÁ

NA PRSTENÍČKU NOSÍME
PRSTÝNEK, ZE KTERÉHO
MÁME RADOST.

ŽABIČKA/SVĚTLUŠKA POMÁHÁ JINÝM

PROSTŘEDNÍČEK
ZAPOJÍME NEJVÍCE ZE
VŠECH PRSTŮ, KDYŽ
CHCEME POMOCT BABIČCE
S NESENÍM TAŠKY.

ŽABIČKA/ SVĚTLUŠKA JE POSLUŠNÁ

UKAZOVÁČKEM NÁM
RODIČE HROZÍ, KDYŽ
NEPOSLOUCHÁME.

ŽABIČKA/ SVĚTLUŠKA JE ČISTOTNÁ

MALÍČKEM SI
ŠPINDÍROVÉ ČISTÍ UŠI.
SVĚTLUŠKY TO ALE
NEDĚLAJÍ.

ŽABIČKA/ SVĚTLUŠKA VŽDYCKY MLUVÍ PRAVDU

PALEC JE
NEJSILNĚJŠÍ PRST,
A PROTO MÁ
NEJTĚŽŠÍ ÚKOL.
BEZ PRAVDY SE
PŘECE ČLOVĚK
NEOBEJDE.



A pokud by sis zákon pořád nemohla zapamatovat, třeba ti pomůže tato básnička.

PALEC, TEN JE PRAVDOMLUVNÝ, NEDOKÁŽE LHÁT,
UKAZOVÁK NENÍ CHLUBNÝ, UMÍ POSLOUCHAT.
PROSTŘEDNÍK RÁD POMŮŽE, KDYŽ UŽ JINÝ NEMŮŽE.
PRSTENÍK, TEN STATEČNÝ JE,
SMÍŠEK MALÝ, RÁD SE MYJE.

Zákon vlčat








VLČE SE NIKDY NEPODDÁ SAMO SOBĚ,
VLČE SE VŽDY PODDÁ STARÉMU VLKU.





KDYŽ
DĚDA JACK VY-
SVĚTLOVAL ČOLKOVI A ŽABCE,
CO JEJICH ZÁKONY ZNAMENAJÍ,
POZORNĚ JSEM POSLOUČAL. CO
JIM DĚDA ŘÍKAL SI MŮŽEŠ
PŘEČÍST I TY.

-  Nikdo by **neměl lhát**, a vlčata, žabičky a světlušky už vůbec ne. Někdy je mnohem lehčí zalhat, něco ve škole opsat nebo porušit pravidla než přiznat pravdu, ale jako správné vlče, žabička či světluška se tomu nesmíš poddat. Když budeš mluvit pravdu, ostatní se naučí, že ti můžou věřit.
-  **Poslouchat** musíš nejen rodiče, ale také učitele ve škole nebo vedoucí v oddíle. Jistě víš, že slovo staršího člověka je více než tvé vlastní. Měj na paměti, že starší jsou zkušenější a myslí to s tebou dobře.
-  **Pomoci** kamarádovi nebo třeba babičce někdy znamená zdržení nebo práci navíc. Přesto se překonej, vykonáš tak nejen dobrý skutek, ale uděláš tím i někomu radost.
-  Strach je náš velký nepřítel. Každé vlče a každá žabička i světluška ale dokáže se svým strachem úspěšně bojovat. **Nenech se zastrašit** ani těžkými úkoly a měj vždy **úsměv** na tváři. S úsměvem jde totiž všechno líp.
-  **Čistota** je půl zdraví a se špindírou se nikdo nechce kamarádit. Nezapomeň udržovat pořádek také ve svém pokojíčku.



Když poznám, co Čolek a Žabka dělají špatně a který bod zákona tak porušili, napíšu odpověď pod obrázky do bílého rámečku.



Blank white response box.



Blank white response box.





Teď vím, jak se vlče, žabička ani světluška chovat nemá. Popovídám si s vedoucími o tom, jak bych se jako správné vlče, žabička či světluška měl/a v takových situacích chovat já.

Heslo žabiček a světlušek



RŮZNÉ
SKUPINY OBČAS
MAJÍ SVÉ TAJNÉ
HESLO. I SVĚTLUŠKY
MAJÍ HESLO
SVĚTLUŠEK

Heslo žabiček a světlušek je **PAMATUJ!**

Pamatuj si, že máš vždy být užitečná všem lidem okolo. Pamatuj si, že máš konat dobré skutky. Když dáš někomu slovo, nezapomínej ho dodržet.



Poprosím rodiče nebo vedoucí, aby mi pomohli vymyslet deset věcí, na které bych měla jako správná žabička či světluška pamatovat. Napíšu si je k paprskům majáku.



Heslo vlčat



NĚKTEŘÍ
LIDÉ POUŽÍVAJÍ RŮZNÁ
HESLA, KTERÁ NÁM PŘIPOMÍNÁJÍ, JAK
BYCHOM SE MĚLI CHOVAT. I VLČATA
MAJÍ SVÉ HESLO.



Vlčácké heslo zní: *Naší snahou nejlepší bud' čin!*

Naše heslo tě zavazuje pracovat, hrát si a učit se, jak nejlépe dovedeš. Když se o to všechno budeš snažit, pak můžeš být vždy pomocníkem starším a vzorem a oporou pro malá vlčata. Heslo vlčat ti také říká, abys byl vždy prospěšný ostatním lidem a konal dobré skutky. Že nevíš, co to je? Dobrý skutek je něco, čím ty sám chceš někomu pomoci nebo ho potěšit.



***Pokusím se vymyslet
pět dobrých skutků a napí-
šu si je do velké plachty.***





PES
JE VĚRNÝ
PŘÍTEL ČLOVĚKA. ANI TY
NEZAPOMÍNEJ NA VĚRNOST
SLIBU VLČAT ČI SLIBU ŽABIČEK
A SVĚTLUŠEK.

Slib vlčat, žabiček a světlušek



ŽÍŽALE, ŽÍŽALE, JÁ BYCH
VÁŽNĚ CHTĚLA TEĎ NA
SOBOTNÍ VÝPRAVĚ SKLÁDAT SLIB
ŽABIČEK. ZE UŽ MŮŽU?



ALE ŽUŽI, TO
JEŠTĚ TEĎ NEJDE. SLIB
ŽABIČEK SI MŮŽEŠ SLOŽIT,
AŽ DOBRĚ POZNÁŠ NÁS
ODPÍL A ROZHODNEŠ SE,
ŽE BYS TU S NÁMI
OPRAVDU CHTĚLA ZŮSTAT
A VYDAT SE NA DALŠÍ
SPOLEČNOU PLYVBU.



NO, TAK ALE CO KDYBYCH SI
HO TEĎ UDĚLALA JENOM JAKO,
JEN NA ZKOUŠKU.
TO BY ŠLO, NE?

TAK TO BY TAKY NEŠLO. TAKOVÉ SLIBOVÁNÍ JE VELKÁ
A SLAVNOSTNÍ CHVÍLE A KAŽDÁ ŽABIČKA, SVĚTLUŠKA
NEBO VLČE SI JI PROŽIJE POUZE JEDNOU. PŘECE
U VŠEHO, CO SLÍBÍŠ, PLATÍ, ŽE SE CO NEJMÍCE SNAŽÍŠ
SLIB NEPORUŠIT A NEZKLAMAT TAK SEBE,
RODIČE, VEDOUČÍ ANI UČITELE. TADY TO FUNGUJE
STEJNĚ. PROTO SE MUSÍŠ NA TAKOVÝ SLIB PŘIPRAVIT.



TAK TO SE TAKY JEŠTĚ MŮŽU
NAČEKAT. CO KDYŽ NA TO
NEBUDU NIKDY DOST PŘIPRAVENÁ?
A AŽ BUDU, TAK HO STEJNĚ
URČITĚ NEDOKÁŽU PLNIT.



Slib světlušek a žabiček



Slibuji,

že se budu snažit hledat Pravdu a Lásku, být prospěšná své vlasti a zachovávat zákon světlušek.

Po složení slibu mohou věřící světlušky a žabičky připojit prosbu:

K tomu mi pomáhej Bůh.

Slib vlčat



Slibuji,

že se vynasnažím být poslušným vlčetem své smečky, se kterou budu hledat nejvyšší Pravdu a Lásku, že každý den vykonám dobrý skutek.

Po složení slibu mohou věřící vlčata připojit prosbu:

K tomu mi dopomáhej Bůh.



MOŽNÁ SLIBU
ÚPLNĚ NEROZUMÍŠ, PROTO SI HO
TED' SPOLEČNĚ VYSVĚTLÍME.



Slibuj, že se vynasnažím...



Slibuj, že se budu snažit...

Dodržet takový slib je moc těžké i pro dospělé, proto si všimni, že slibuješ, že se o to budeš snažit. Vždy pamatuj na svůj slib. Když se ale náhodou něco nepovede, nemusíš si dělat příliš velké starosti – pro příště se určitě o to víc budeš snažit zlepšit.



..., být poslušným vlčetem své smečky,...



...a zachovávat zákon světlušek...

Tato část slibu ti připomíná, že máš dodržovat zákon vlčat nebo zákon světlušek a žabiček, který jsme si už vysvětlili. Poslouchej vždy moudřejší a zkušenější skauty a ostatní dospělé.



...,hledat nejvyšší Pravdu a Lásku,...

Pravda a Láska představují nejvyšší hodnotu, která se nedá koupit. Je to jiný název pro dobro a my chceme, aby dobro zvítězilo – tak, jak je tomu i v pohádkách (třeba když chytrý princ porazí zlého černokněžníka). Dobro můžeme konat každý den třeba tím, že pomůžeme rodičům nebo se zastaneme kamaráda, kterému se spolužáci posmívají. Věřící bráškové a sestřičky vidí v Pravdě a Lásce Pána Boha.



..., že každý den vykonám dobrý skutek.

Pamatuješ si ještě, jak zní vlčácké heslo a příkaz? Tento kousek slibu nám je připomíná.



..., být prospěšná své vlasti...

Nemusíš být voják nebo tajný agent, abys mohla pomáhat své vlasti. Pomoci můžeš i docela malými skutky. Třeba tím, že se svou šestkou vyčistíš kousek lesa od odpadků, že nakreslíš obrázky opuštěným dědečkům a babičkám z domova pro seniory, nebo že budeš mít ve škole pěkné známky, abys jednou mohla vykonávat nějaké užitečné povolání.

Denní příkaz

RÁD CHODÍM
DĚDEČKOVI PRO NOVINY.
UMÍŠ TAKÉ DĚLAT DOBRÉ
SKUTKY?



Každý den aspoň jeden dobrý skutek.




Buď lepší dnes než včera.

Každá žabička, světluška či vlče by mělo pomáhat všem lidem a dělat dobré skutky. Teď už dobře víme, co to znamená.



Po sedm dní budu sledovat, jak se mi daří plnit dobré skutky. Za každý den, kdy dobrý skutek udělám, si večer vybarvím jednu kotvičku. Když to nesplním, nechám kotvičku bílou.



Znak vlčat, světlušek a žabiček



Znakem světlušek a žabiček

(ale i skautek)

je trojlístek.

Jeho tři listy znamenají tři věty skautského i světluškovského slibu.

Dvě hvězdičky nám připomínají slib a zákon světlušek a žabiček.

Hvězdička má pět cípů stejně jako pět bodů zákona světlušek a žabiček.

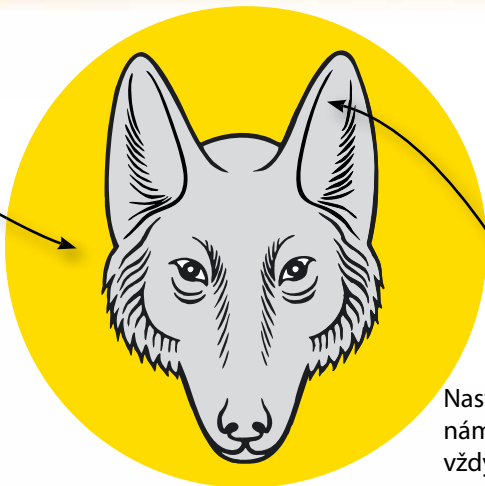
Kompasová strelka nám ukazuje správnou cestu.

Paprsky ukazují, že světluška má svítit všem lidem.



Pamatuj je heslo světlušek a žabiček. Při pohledu na náš znak si ho také můžeš připomenout.


Znakem vlčat je hlava vlčete



Nastražené uši vlčete nám říkají, že máme vždy poslouchat rad starších a moudřejších




**Pro lepší zapamatování si
vybarvím tento znak světlušek
a žabiček.**





**Pro lepší zapamatování si vybarvím
tento znak vlčat.**



Znak Junáka





SKORO
VŠICHNI SKAUTI
V ČESKÉ REPUBLICE MAJÍ
JEDEN ZNAK. JE TO ZNAK
JUNÁKA.

Znakem Junáka je lilie s hlavou psa. Skautky mají na rozdíl od skautů pod lilí ještě modrý trojlístek.



Zkusím pospojovat jednotlivé částečky tak, aby mi z nich vznikla lilie.

Nápověda – tečky stejných barev patří k sobě.




Skautské znaky



JAKO
NENÍ TĚŽKÉ
ROZEZNAT PSA OD FENKY,
NENÍ TĚŽKÉ ROZEZNAT SKAUTA
OD SKAUTKY NEBO VODNÍHO SKAUTA
OD POZEMNÍHO. POJĎME POZNAT
DALŠÍ ZNAKY, KTERÉ SKAUTI
POUŽÍVAJÍ.

Když správně spojím znaky a záchranné kruhy, dozvím se, komu který znak patří.



Skautský kroj

PRAVÝ RUKÁV




Do prázdných nálepek si dopíšu jméno města nebo vesnice, ze které je náš oddíl, číslo oddílu (přístavu) a barvy oddílu (přístavu) nebo znak šestky.

ŠKODA
ŽE JSEM JENOM
PES. TAKY BYCH SI
RÁD NĚKDY OBLÉKL
SKAUTSKÝ KROJ.



Všichni skauti a skautky nosí stejnou košili, které se říká skautský kroj. Vodní skauti používají kroj modré barvy, ostatní skauti mají kroje béžové. Tento kroj má spoustu dalších doplňků. Můžeš si je nalepit do svého vlastního kroje, který je tu pro tebe nachystaný. Nálepky máš připravené na předposlední stránce.

LEVÝ RUKÁV




DO LODI SE NASTUPUJE PO JEDNOM,
PRVNÍ KORMIDELNÍK, PAK DALŠÍ ČLENOVÉ
POSÁDKY A NAKONEC HÁČEK. DO LODĚ
NASTUPOJ V PŘEDKLONU, RUKOU SE
PŘIDRŽUJ BORTU (OKRAJE) LODI.



PÁDLO SE DRŽÍ JEDNOU RUKOU ZA
HLAVICI, DRUHOU MALÝ KOUSEK NAD
LISTEM. STARŠÍ BRÁŠKA NEBO SESTRÍČKA
TI TO URČITĚ RÁDI UKÁŽOU.

Jak se stát plavčikem



ABY
SES STAL/A
OPRAVDOVÝM PLAVČIKEM,
MUSÍŠ UMĚT A DODRŽOVAT
NĚKOLIK DŮLEŽITÝCH VĚCÍ.
NEMUSÍŠ SE JICH BÁT, NEJSOU
VŮBEC TĚŽKÉ!

NIKDY DO LODĚ NENASTUJU
BEZ VESTY. VŽDY SI JI POŘÁDNĚ
ZAPNI A UTÁHNI VŠECHNY POPRUHY.

PŘI KOUPÁNÍ A PŘI PLAVBĚ NA LODI
NEDĚLEJ NIC, CO JE ZAKÁZÁNO,
A POSLOUCHEJ PŘÍKAZY VEDOUCÍCH
A KORMIDELNÍKA



Vyzkoušej si ...



VŽDYCKY
MÁM RADOST,
KDYŽ SE SÁM NAUČÍM NĚCO
NOVÉHO. TAKÉ SI NĚCO
VYZKOUŠEJ.




Z těchto úkolů si vyberu alespoň dva, které mě zaujaly, a hurá do nich!

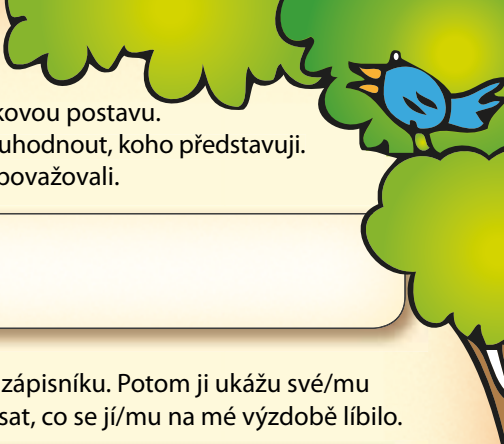


Poprosím rodiče, jestli si někdy můžu sám/sama připravit svačinu do školy, a nachystám si ji z domácích surovin (např. namažu si chleba máslem a nakrájím si na něj sýr). Nakreslím si, co jsem si na svačinu připravil/a:



Vyberu si ve svém okolí strom, který se mi líbí, vylezu na něj a potom i slezu. Poprosím někoho dospělého, aby na mě dával pozor. Nalepím si do bílého rámečku lísteček, větvičku nebo kůru ze svého stromu.




- 
- Sám/sama se převleču za nějakou pohádkovou postavu. Ostatní bráškové či sestřičky z šestky musí uhodnout, koho představuji. Do rámečku mi pak napíšou, za koho mě považovali.

- Hezky si vyzdobím první stránku ve svém zápisníku. Potom ji ukážu své/mu vedoucí/mu a nechám si do rámečku napsat, co se jí/mu na mé výzdobě líbilo.

- Bez pomoci vyrobím nějaký pěkný dáreček pro některou ze svých sestřiček nebo některého ze svých brášek. Pak mi do rámečku napíše, čím jsem ji/ho obdarovala.

- Vymodeluju z plastelíny (nebo třeba hlíny) svoje oblíbené zvířátko. Vedoucí musí poznat, o které zvířátko jde. Pokud ho pozná, nakreslím si své zvířátko do rámečku.



Naše hymny



PŘI
ÚPLŇKU RÁD VYJU
NA MĚSÍC. TY SE MŮŽEŠ
NAUČIT ZAZPÍVAT TYTO
HYMNY.

Junácká hymna:

Junáci, vzhůru, volá den,
luh květem bývá orosen.
Sluníčko blankytem pílí,
před námi pouť vede k cíli.
Junáci, vzhůru, volá den,
junáci, vzhůru, volá den!

Junáci, vzhůru, volá den!
Buď připraven, buď připraven!
V obraně dobra a krásy
dožiješ vlasti své spásy,
Junáci, vzhůru, volá den,
buď připraven, buď připraven!

Státní hymna

Kde domov můj,
kde domov můj?
Voda hučí po lučinách,
bory šumí po skalinách,
v sadě skví se jara květ,
zemský ráj to na pohled!
A to je ta krásná země,
země česká, domov můj,
země česká, domov můj!

JUNÁCKÁ HYMNA

KURAL : KAREL VOJÁKOV
SLOVA : F. S. PRÁGARA

slučně


JU - NÁ - CI VZHŮ - RU, VO - LÁ DEN,
LUH KVĚ - TEM BÝ VÁ O - ROSEN.
SLU - NÍ - ČKO BLANKY - TEM PÍ - LÍ,
PŘED NÁ - MI POU Ť VE - DE K CÍ - LI.
JU - NÁ - CI VZHŮ - RU, VO - LÁ DEN,
JU - NÁ - CI VZHŮ - RU, VO - LÁ DEN!

Oddílové doplňky



MOŽNÁ
ŽE MÁ VÁŠ ODDÍL
NĚJAKÉ VLASTNÍ ODDÍLOVÉ
DOPLŇKY.

A large rectangular area with horizontal lines for writing, intended for students to add their own club supplements.





Prostor na poznámky



Nováček Čolka a Žabky pro vodní vlčata, světlušky a žabičky.

Auťori: Stezku pripravila pracovn skupina ve složen: Ondřej Kupka – Dick, Milan Onderka – Packi, Dana Waldsteinov – Komtesa, Monika Gaňov – Mna, Jan Holoubek – Piko, Markta Zavřelov – Marki, Markta Pohankov – Kulk, Vt Rusňk – Virus, Jan Podzimek – Šikula, Martin Kroul – Mates, Michal Tarant – Majkl a František Šereda – Moulin pod garanc Metodick skupiny NJ pro vchovn program.

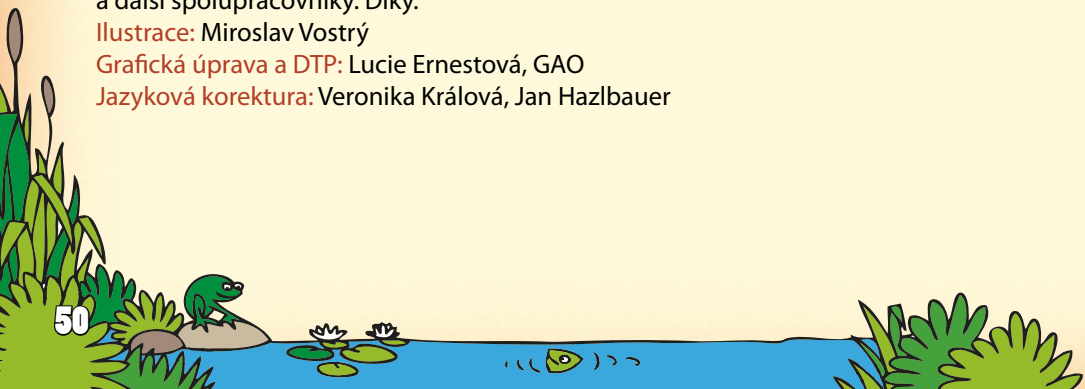
Stezku pro vodn skauty adaptovali (vodck doplňky, symbolick ramec, piběhy): Pavel Br – Pavlk, Zuzana Pozlovsk – Pumpa, Jana Kalčevov – naJa, Vladimr Cvrček – Vezr, Jana Beranov – Pivoňka, Eva Česnekov – Mikroskop, Michal Hoznedl – Bobr, Jiřina Holkov – Źoržet, Jan Lasovsk – Hanys, Kristyna Kralckov – Bublinka, Jiř Jank – Qrka, Jiř Wicherek – Wichr, Ladislav Třska – Kovř pod garanc Hlavnho kapitantu vodnch skaut.

Poděkovn: Děkujeme vřem, kteř se na vzniku stezky podleli, za jejich pomoc. Jednalo se zejmna o členy testovacch oddl, konzultanty, členy dlčch tm a dalř spolupracovnky. Dky.




Ilustrace: Miroslav Vostr

Grafick prava a DTP: Lucie Ernestov, GAO

Jazykov korektura: Veronika Kralov, Jan Hazlbauer



***Chceš se dozvědět, jak pokračuje příběh Čolka a Žabky?
Chceš se naučit další zajímavé věci, poznat nové kamarádky
a kamarády a zažít další dobrodružství? Vydej se tedy s námi
na další plavbu!***



Samolepky



TAK
TADY MÁŠ
NACHYSTANÉ
SLIBOVANÉ
SAMOLEPKY

znak WAGGGS



znak WOSM



Samolepky na kraj (na str. 42-43)

domovenka

mezinárodní domovenka



barvy oddílu



slibový odznak
vlčat



slibový odznak
žabiček/světlušek



označení
kormidelníka



číslo oddílu



nášivka splněné plavby



znak šestky



vlčci a světýlka



Samolepky za splněné úkoly (na str. 54-55)





Nováčka jsem dokončil/a

dne:.....

Hezká slova pro mě od vedoucích:



Podpis vedoucí/ho:.....

**Rozhodl/a jsem se být dále žabičkou,
světluškou nebo vlčetem:**

ANO – NE

Můj podpis:.....





Co všechno už dovedu



PRO
LEPŠÍ PŘEHLED, CO
TĚ V NOVÁČKOVÍ JEŠTĚ ČEKÁ,
SI SEM MŮŽEŠ ZAZNAMENÁVAT,
CO VŠECHNO UŽ DOVEDEŠ.

Když splním nějaký úkol, nalepím si na začátek tabulky k úkolu kotvičku a poprosím vedoucí/ho, aby se mi za úkol podepsal/a.

Kotvička	Co už dovedu a znám	Stránka	Podpis vedoucí/ho
	Vím, kdo je to žabička, světluška a včela	10-11	
	Znám svoji šestku	12-13	
	Vím, kdy má kdo z šestky narozeniny	14	
	Nosím si na schůzku potřebné věci	15	
	Znám svůj oddíl	16-17	
	Byl/a jsem na 3 schůzkách a 2 akcích	18	
	Vím, jak se v oddíle chovat	19	
	Umím pozdrav žabiček a světlušek nebo pozdrav vlčat	20-21	
	Přečetl/a jsem si, jak vznikl skauting	22-23	

Vybarvil/a jsem si vlajku České republiky	24	
Znám zákon žabiček a světlušek nebo zákon včát	25–29	
Pamatuji si heslo žabiček a světlušek nebo heslo včát	31	
Znám slib žabiček a světlušek nebo slib včát	32–35	
Dělám dobré skutky	36	
Vybarvil/a jsem si znak žabiček a světlušek nebo znak včát	38–39	
Vím, jak vypadá znak Junáka a další skautské znaky	40–41	
Poznám skautský kroj	42–43	
Umím správně nastoupit a vystoupit z loď	44–45	
Umím správně držet pádlo při pádlování	44–45	
Vím, že se na loď nikdy nesmí bez vesty a umím si ji správně obléct	44–45	
Při koupání a plavbě nedělám nic zakázaného a poslouchám příkazy kormidelníka a vedoucích	44–45	
Vyzkoušel/a jsem si sám/sama něco nového	46–47	
Oddílové doplňky	49	



Čolek a Žabka jsou mí kamarádi. Jejich děda Jack je kapitánem námořní lodi. Když k němu přijeli letos o prázdninách na chalupu, nabídl jim, že je příště vezme na svou loď s sebou, pokud se naučí plavat. Oba jsou bystří a šikovní, proto je děda učil i dalším námořnickým dovednostem a zvyklostem, aby si na vodě dokázali poradit. Když budeš chtít, můžeš se to taky naučit!



© Junák – svaz skautů a skautek ČR

Vydal: Junák – svaz skautů a skautek ČR, Tiskové a distribuční centrum

Senovážné nám. 24, 116 47 Praha 1 jako svou 167. publikaci • Praha 2011

Vytiskla: Tiskárna Polygraf, s.r.o. • Náklad: 3.000 ks • První vydání • ISBN 97-80-86825-62-5

Projekt byl podpořen z grantu Evropské skautské kanceláře WOSM

(PDGF – Partnership for Development and Growth Fund)

